

Relatório Analítico dos Investimentos

em dezembro, 4º trimestre e ano de 2025

Total para cálculo dos limites da Resolução: R\$ 24.034.209,31

Disponibilidades Financeiras: R\$ 0,00

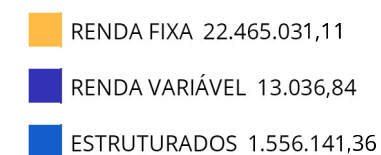
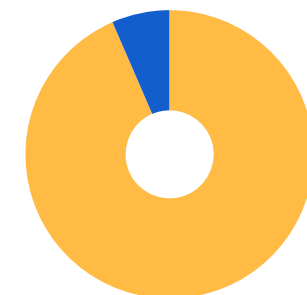
PL Total: R\$ 24.034.209,31

Fundo	Resgate Carência	Saldo	Particip. S/ PL	Cotistas	% PL Fundo	Lei
TÍTULOS PÚBLICOS - OFERTA BALCÃO		2.177.706,01	9,06%		0,00%	7º I a
32.161.826/0001-29 BB IRF-M 1+ RESP LIMITADA FIF RENDA FIXA PREVIDENCIÁRIO	D+1 Não há	394.748,21	1,64%	55	0,20%	7º I b
54.602.092/0001-09 BB TÍTULOS PÚBLICOS VÉRTICE 2026 RESP LIMITADA FIF RENDA FIXA PREVIDENCIÁRIO	D+0 17/08/2026	711.944,08	2,96%	414	0,02%	7º I b
39.255.739/0001-80 BB TÍTULOS PÚBLICOS VÉRTICE ESPECIAL 2026 RESP LIMITADA FIF RENDA FIXA PREVIDENC...	D+0 Não há	237.244,30	0,99%	145	0,02%	7º I b
56.134.800/0001-50 CAIXA BRASIL ESPECIAL 2026 TÍTULOS PÚBLICOS RESP LIMITADA FIF RENDA FIXA	D+0 17/08/2026	2.807.343,11	11,68%	299	0,08%	7º I b
23.215.097/0001-55 CAIXA BRASIL GESTÃO ESTRATÉGICA RESP LIMITADA FIF CIC RENDA FIXA	D+0 Não há	1.149.451,76	4,78%	502	0,03%	7º I b
14.386.926/0001-71 CAIXA BRASIL IDKA IPCA 2A TÍTULOS PÚBLICOS RESP LIMITADA FIF RENDA FIXA LP	D+0 Não há	291.475,66	1,21%	624	0,01%	7º I b
11.060.913/0001-10 CAIXA BRASIL IMA-B 5 TÍTULOS PÚBLICOS RESP LIMITADA FIF RENDA FIXA LP	D+0 Não há	133.544,04	0,56%	700	0,00%	7º I b
10.740.670/0001-06 CAIXA BRASIL IRF-M 1 TÍTULOS PÚBLICOS RESP LIMITADA FIF RENDA FIXA	D+0 Não há	950.715,03	3,96%	1.120	0,01%	7º I b
05.164.356/0001-84 CAIXA BRASIL TÍTULOS PÚBLICOS RESP LIMITADA FIF RENDA FIXA LP	D+0 Não há	56.383,58	0,23%	838	0,00%	7º I b
24.634.187/0001-43 SICREDI LIQUIDEZ EMPRESARIAL DI RESP LIMITADA FIF RENDA FIXA	D+0 Não há	2.421.278,81	10,07%	6.929	0,04%	7º I b
35.536.532/0001-22 CAIXA BRASIL ATIVA RESP LIMITADA FIF CIC RENDA FIXA LP	D+1 Não há	414.776,23	1,73%	86	0,09%	7º III a

Fundo	Resgate Carência	Saldo	Particip. S/ PL	Cotistas	% PL Fundo	Lei
23.215.008/0001-70 CAIXA BRASIL MATRIZ RESP LIMITADA FIF RENDA FIXA	D+0 Não há	2.750.112,68	11,44%	635	0,03%	7º III a
03.737.206/0001-97 CAIXA BRASIL RESP LIMITADA FIF RENDA FIXA REFERENCIADO DI LP	D+0 Não há	3.610.248,88	15,02%	1.304	0,02%	7º III a
19.196.599/0001-09 SICREDI INSTITUCIONAL IRF-M 1 RESP LIMITADA FIF RENDA FIXA	D+1 Não há	3.597.055,28	14,97%	415	0,31%	7º III a
17.013.985/0001-92 GGR PRIME I FIDC SÊNIOR 1	D+1601 29 dias	529.668,24	2,20%	33	0,46%	7º V a
10.783.480/0001-68 DAYCOVAL CLASSIC FIF CIC RENDA FIXA CRÉDITO PRIVADO	D+5 du Não há	231.335,21	0,96%	86.834	0,01%	7º V b
14.507.699/0001-95 CAIXA EXPERT VINCI VALOR RPPS RESP LIMITADA FIF CIC AÇÕES	D+23 Não há	13.036,84	0,05%	97	0,00%	8º I
08.070.841/0001-87 CAIXA ALOCAÇÃO MACRO RESP LIMITADA FIF CIC MULTIMERCADO LP	D+4 Não há	734.936,67	3,06%	2.638	0,08%	10º I
34.660.276/0001-18 CAIXA BRASIL ESTRATÉGIA LIVRE RESP LIMITADA FIF CIC MULTIMERCADO LP	D+15 Não há	199.175,58	0,83%	62	0,08%	10º I
24.633.818/0001-00 SICREDI BOLSA AMERICANA RESP LIMITADA FIF CIC MULTIMERCADO LP	D+1 du Não há	622.029,11	2,59%	16.386	0,07%	10º I

Enquadramento e Política de Investimento (RENDA FIXA) - base (Dezembro / 2025) - Resolução CMN nº 4.963, 25/11/2021

Artigos - Renda Fixa	Resolução	Carteira \$	Carteira	Estratégia PI - 2025			GAP Superior
				Inf	Alvo	Sup	
Artigo 7º, Inciso I, Alínea a	100,00%	2.177.706,01	9,06%	0,00%	17,00%	60,00%	12.242.819,58
Artigo 7º, Inciso I, Alínea b	100,00%	9.154.128,58	38,09%	0,00%	41,39%	100,00%	14.880.080,73
Artigo 7º, Inciso III, Alínea a	60,00%	10.372.193,07	43,16%	0,00%	17,23%	60,00%	4.048.332,52
Artigo 7º, Inciso III, Alínea b	60,00%	0,00	0,00%	0,00%	0,00%	60,00%	14.420.525,59
Artigo 7º, Inciso IV	20,00%	0,00	0,00%	0,00%	0,00%	20,00%	4.806.841,86
Artigo 7º, Inciso V, Alínea a	5,00%	529.668,24	2,20%	0,00%	0,00%	10,00%	1.873.752,69
Artigo 7º, Inciso V, Alínea b	5,00%	231.335,21	0,96%	0,00%	0,00%	5,00%	970.375,26
Artigo 7º, Inciso V, Alínea c	5,00%	0,00	0,00%	0,00%	0,00%	5,00%	1.201.710,47
Total Renda Fixa	100,00%	22.465.031,11	93,47%	0,00%	75,62%	320,00%	

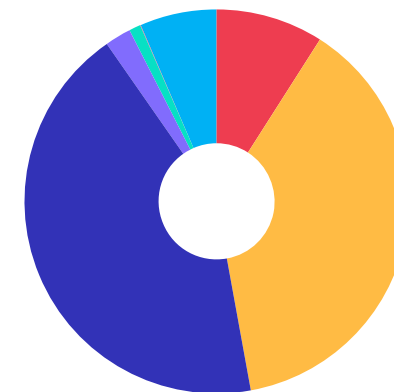


Enquadramento e Política de Investimento (RENDA VARIÁVEL E EXTERIOR) - base (Dezembro / 2025) - Resolução CMN nº 4.963, 25/11/2021

Artigos - Renda Variável / Estruturado / Imobiliário	Resolução	Carteira \$	Carteira	Estratégia PI - 2025			GAP Superior
				Inf	Alvo	Sup	
Artigo 8º, Inciso I	30,00%	13.036,84	0,05%	0,00%	16,20%	30,00%	7.197.225,95
Artigo 8º, Inciso II	30,00%	0,00	0,00%	0,00%	1,89%	10,00%	2.403.420,93
Artigo 10º, Inciso I	10,00%	1.556.141,36	6,47%	0,00%	0,00%	10,00%	847.279,57
Artigo 10º, Inciso II	5,00%	0,00	0,00%	0,00%	0,00%	5,00%	1.201.710,47
Artigo 10º, Inciso III	5,00%	0,00	0,00%	0,00%	0,00%	5,00%	1.201.710,47
Artigo 11º	5,00%	0,00	0,00%	0,00%	0,00%	5,00%	1.201.710,47
Total Renda Variável / Estruturado / Imobiliário	30,00%	1.569.178,20	6,53%	0,00%	18,09%	65,00%	

Artigos - Exterior	Resolução	Carteira \$	Carteira	Estratégia de Alocação PI - 2025			GAP Superior
				Inferior	Alvo	Superior	
Artigo 9º, Inciso III	10,00%	0,00	0,00%	0,00%	3,50%	10,00%	2.403.420,93
Total Exterior	10,00%	0,00	0,00%	0,00%	3,50%	10,00%	

Empréstimo Consignado	Resolução	Carteira \$	Carteira	Estratégia de Alocação PI - 2025			GAP Superior
				Inferior	Alvo	Superior	
Artigo 12º	5,00%	0,00	0,00%	0,00%	2,00%	5,00%	1.201.710,47



Estratégia de Alocação para os Próximos 5 Anos

Artigos	Estratégia de Alocação - 2025		Limite Inferior (%)	Limite Superior (%)
	Carteira \$	Carteira %		
Artigo 7º, Inciso I, Alínea a	2.177.706,01	9,06	0,00	69,07
Artigo 7º, Inciso I, Alínea b	9.154.128,58	38,09	17,23	69,07
Artigo 7º, Inciso III, Alínea a	10.372.193,07	43,16	29,79	60,00
Artigo 7º, Inciso IV	0,00	0,00	0,00	20,00
Artigo 7º, Inciso V, Alínea a	529.668,24	2,20	0,00	0,00
Artigo 7º, Inciso V, Alínea b	231.335,21	0,96	0,00	5,00
Artigo 8º, Inciso I	13.036,84	0,05	3,06	20,00
Artigo 9º, Inciso III	0,00	0,00	0,00	10,00
Artigo 10º, Inciso I	1.556.141,36	6,47	0,26	10,00
Artigo 11º	0,00	0,00	0,00	5,00
Artigo 12º	0,00	0,00	0,00	5,00

Enquadramento por Gestores - base (Dezembro / 2025)

Gestão	Valor	% S/ Carteira	% S/ PL Gestão
CAIXA DTVM S.A	13.111.200,06	54,55	-
SICREDI	6.640.363,20	27,63	-
TESOURO NACIONAL (TÍTULOS PÚBL...	2.177.706,01	9,06	-
BB ASSET MANAGEMENT	1.343.936,59	5,59	-
GRAPHEN INVESTIMENTOS	529.668,24	2,20	-
DAYCOVAL ASSET MANAGEMENT	231.335,21	0,96	-

Artigo 20º - O total das aplicações dos recursos do regime próprio de previdência social em fundos de investimento e carteiras administradas não pode exceder a 5% (cinco por cento) do volume total de recursos de terceiros gerido por um mesmo gestor ou por gestoras ligadas ao seu respectivo grupo econômico, assim definido pela CVM em regulamentação específica. (NR) - (Resolução 4963)

Retorno dos investimentos e Benchmark's de ativos no mês de Dezembro/2025 - RENDA FIXA

	Mês	Ano	3M	6M	12M	24M	VaR Mês	Volatilidade 12M
IPCA + 5,00% ao ano (Benchmark)	0,76%	9,48%	1,84%	3,74%	9,48%	20,51%	-	-
CAIXA BRASIL ESPECIAL 2026 TÍTULOS PÚBLICOS RESP LIMITADA FIF REN...	0,97%	4,81%	2,77%	2,80%	4,81%	-	0,34%	4,29%
BB TÍTULOS PÚBLICOS VÉRTICE 2026 RESP LIMITADA FIF RENDA FIXA PRE...	0,97%	11,25%	2,77%	5,94%	11,25%	-	0,34%	1,13%
BB TÍTULOS PÚBLICOS VÉRTICE ESPECIAL 2026 RESP LIMITADA FIF RENDA...	0,97%	-	2,77%	5,94%	-	-	0,34%	-
IDKA IPCA 2 Anos (Benchmark)	1,15%	12,03%	3,25%	5,80%	12,03%	18,57%	-	-
CAIXA BRASIL IDKA IPCA 2A TÍTULOS PÚBLICOS RESP LIMITADA FIF REND...	1,08%	11,53%	3,12%	5,66%	11,53%	17,59%	0,95%	1,82%
IPCA + 7,00% ao ano (Benchmark)	0,92%	11,56%	2,32%	4,72%	11,56%	25,14%	-	-
GGR PRIME I FIDC SÊNIOR 1	-0,55%	-5,00%	-0,79%	-3,00%	-5,00%	-7,61%	-	-
IRF-M 1+ (Benchmark)	-0,06%	20,07%	3,30%	6,36%	20,07%	17,91%	-	-
BB IRF-M 1+ RESP LIMITADA FIF RENDA FIXA PREVIDENCIÁRIO	-0,10%	19,61%	3,23%	6,16%	19,61%	16,97%	2,97%	4,43%
IRF-M 1 (Benchmark)	1,16%	14,76%	3,56%	7,39%	14,76%	25,62%	-	-
CAIXA BRASIL IRF-M 1 TÍTULOS PÚBLICOS RESP LIMITADA FIF RENDA FIX...	1,14%	14,51%	3,51%	7,28%	14,51%	25,20%	0,09%	0,32%
SICREDI INSTITUCIONAL IRF-M 1 RESP LIMITADA FIF RENDA FIXA	1,11%	14,71%	3,56%	7,38%	14,71%	25,28%	0,16%	0,35%
IMA-B 5 (Benchmark)	0,95%	11,65%	3,08%	5,29%	11,65%	18,53%	-	-
CAIXA BRASIL IMA-B 5 TÍTULOS PÚBLICOS RESP LIMITADA FIF RENDA FIX...	0,93%	11,44%	3,03%	5,19%	11,44%	18,04%	1,10%	1,78%

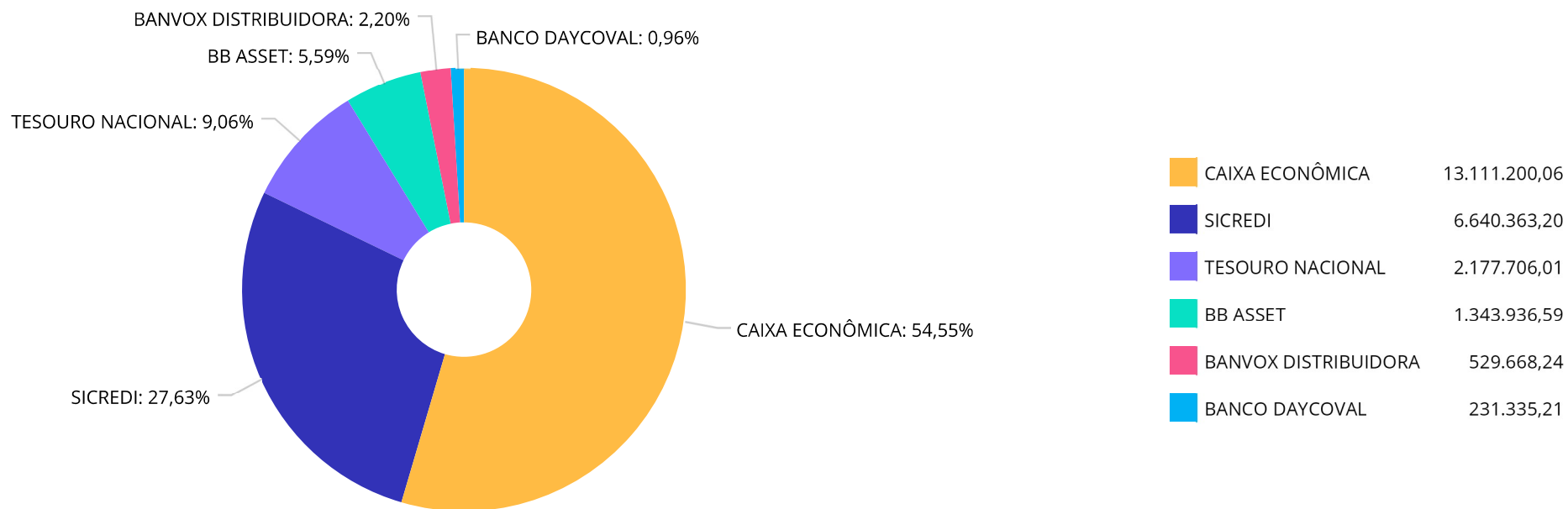
Retorno dos investimentos e Benchmark's de ativos no mês de Dezembro/2025 - RENDA FIXA

	Mês	Ano	3M	6M	12M	24M	VaR Mês	Volatilidade 12M
CDI (Benchmark)	1,22%	14,31%	3,59%	7,43%	14,31%	26,74%	-	-
CAIXA BRASIL MATRIZ RESP LIMITADA FIF RENDA FIXA	1,20%	14,44%	3,57%	7,40%	14,44%	26,87%	0,08%	0,07%
CAIXA BRASIL TÍTULOS PÚBLICOS RESP LIMITADA FIF RENDA FIXA LP	1,16%	14,20%	3,54%	7,32%	14,20%	26,31%	0,09%	0,10%
CAIXA BRASIL RESP LIMITADA FIF RENDA FIXA REFERENCIADO DI LP	1,23%	14,46%	3,57%	7,43%	14,46%	27,09%	0,02%	0,05%
DAYCOVAL CLASSIC FIF CIC RENDA FIXA CRÉDITO PRIVADO	1,25%	14,78%	3,58%	7,51%	14,78%	28,48%	0,02%	0,07%
SICREDI LIQUIDEZ EMPRESARIAL DI RESP LIMITADA FIF RENDA FIXA	1,22%	14,29%	3,57%	7,39%	14,29%	26,73%	0,01%	0,06%
IPCA (Benchmark)	0,33%	4,26%	0,60%	1,24%	4,26%	9,30%	-	-
CAIXA BRASIL GESTÃO ESTRATÉGICA RESP LIMITADA FIF CIC RENDA FIXA	0,26%	13,95%	3,28%	6,86%	13,95%	21,08%	2,06%	1,85%
CAIXA BRASIL ATIVA RESP LIMITADA FIF CIC RENDA FIXA LP	0,68%	12,34%	3,44%	6,20%	12,34%	20,38%	1,29%	1,72%

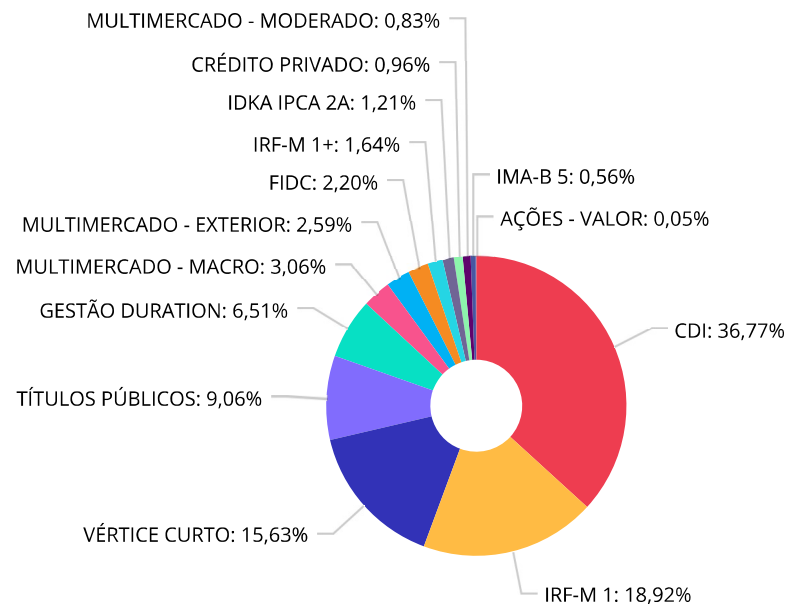
Retorno dos investimentos e Benchmark's de ativos no mês de Dezembro/2025 - RENDA VARIÁVEL, ESTRUTURADOS E FUNDO IMOBILIÁRIO

	Mês	Ano	3M	6M	12M	24M	VaR Mês	Volatilidade 12M
CDI (Benchmark)	1,22%	14,31%	3,59%	7,43%	14,31%	26,74%	-	-
CAIXA BRASIL ESTRATÉGIA LIVRE RESP LIMITADA FIF CIC MULTIMERCADO ...	0,86%	13,58%	3,43%	6,98%	13,58%	12,58%	0,96%	1,87%
CAIXA ALOCAÇÃO MACRO RESP LIMITADA FIF CIC MULTIMERCADO LP	1,01%	14,26%	3,61%	7,45%	14,26%	20,16%	0,63%	1,04%
DAYCOVAL CLASSIC FIF CIC RENDA FIXA CRÉDITO PRIVADO	1,25%	14,78%	3,58%	7,51%	14,78%	28,48%	0,02%	0,07%
Ibovespa (Benchmark)	1,29%	33,95%	10,18%	16,04%	33,95%	20,08%	-	-
CAIXA EXPERT VINCI VALOR RPPS RESP LIMITADA FIF CIC AÇÕES	-1,49%	33,31%	7,05%	14,00%	33,31%	15,78%	12,19%	15,55%
S&P 500 (Moeda Original) (Benchmark)	-0,05%	16,39%	2,35%	10,32%	16,39%	43,52%	-	-
SICREDI BOLSA AMERICANA RESP LIMITADA FIF CIC MULTIMERCADO LP	1,61%	26,12%	5,21%	16,14%	26,12%	63,33%	3,67%	18,16%

Distribuição dos ativos por Administradores - base (Dezembro / 2025)



Distribuição dos ativos por Sub-Segmentos - base (Dezembro / 2025)



CDI	8.838.023,95	IRF-M 1	4.547.770,31	VÉRTICE CURTO	3.756.531,49	TÍTULOS PÚBLICOS	2.177.706,01
GESTÃO DURATION	1.564.227,99	MULTIMERCADO - MACRO	734.936,67	MULTIMERCADO - EXTERIOR	622.029,11	FIDC	529.668,24
IRF-M 1+	394.748,21	IDKA IPCA 2A	291.475,66	CRÉDITO PRIVADO	231.335,21	MULTIMERCADO - MODERADO	199.175,58
IMA-B 5	133.544,04	AÇÕES - VALOR	13.036,84				

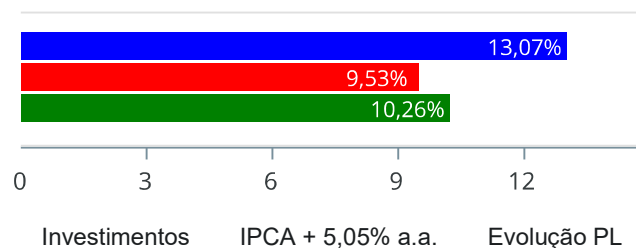
Carteira de Títulos Públicos no mês de (Dezembro / 2025)

Títulos Públicos	Compra	Qtde	P.U. Compra	P.U. Atual	\$ Pago	\$ Atual	Marcação
NTN-B - 15/05/2035	09/12/2024	486	4.112,472097	4.348,865445	1.998.661,44	2.113.548,61	Curva
NTN-B - 15/05/2035	30/05/2025	15	4.176,154592	4.277,015003	62.642,32	64.155,23	Curva

Retorno e Meta de Rentabilidade acumulados no ano de 2025

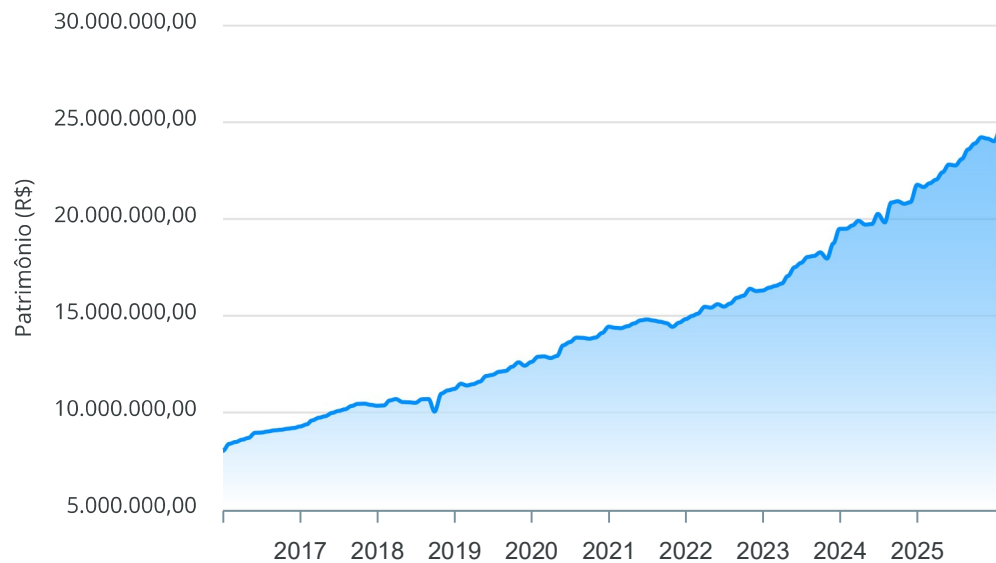
Mês	Saldo Anterior	Aplicações	Resgates	Saldo no Mês	Retorno	Retorno Acum	Retorno Mês	Retorno Acum	Meta Mês	Meta Acum	Gap Acum	VaR
Janeiro	21.796.903,94	0,00	365.715,81	21.679.824,00	248.635,87	248.635,87	1,14%	1,14%	0,59%	0,59%	192,78%	0,90%
Fevereiro	21.679.824,00	352.357,28	318.125,04	21.870.662,14	156.605,90	405.241,77	0,72%	1,87%	1,71%	2,31%	81,00%	1,20%
Março	21.870.662,14	952.618,10	877.606,81	22.057.351,14	111.677,71	516.919,48	0,51%	2,39%	0,93%	3,26%	73,17%	0,61%
Abril	22.057.351,14	426.562,87	312.825,68	22.434.450,29	263.361,96	780.281,44	1,19%	3,60%	0,82%	4,11%	87,60%	1,01%
Mai	22.434.450,29	506.749,98	353.130,69	22.832.148,09	244.078,51	1.024.359,95	1,08%	4,72%	0,67%	4,81%	98,12%	0,51%
Junho	22.832.148,09	127.941,50	397.380,96	22.784.433,89	221.725,26	1.246.085,21	0,97%	5,74%	0,63%	5,48%	104,80%	0,42%
Julho	22.784.433,89	395.036,36	301.000,00	23.119.882,81	241.412,56	1.487.497,77	1,06%	6,86%	0,71%	6,23%	110,08%	0,29%
Agosto	23.119.882,81	512.598,60	336.943,34	23.609.006,68	313.468,61	1.800.966,38	1,35%	8,29%	0,30%	6,55%	126,67%	1,02%
Setembro	23.609.006,68	334.411,22	297.500,00	23.912.548,94	266.631,04	2.067.597,42	1,13%	9,52%	0,91%	7,52%	126,52%	0,28%
Outubro	23.912.548,94	300.654,21	273.200,00	24.232.970,83	292.967,68	2.360.565,10	1,22%	10,86%	0,54%	8,10%	133,97%	0,40%
Novembro	24.232.970,83	205.243,66	509.573,34	24.168.714,26	240.073,11	2.600.638,21	0,99%	11,95%	0,55%	8,70%	137,39%	0,38%
Dezembro	24.168.714,26	222.421,01	597.712,67	24.034.209,31	240.786,71	2.841.424,92	1,00%	13,07%	0,76%	9,53%	137,15%	0,46%

Investimentos x Meta de Rentabilidade x PL



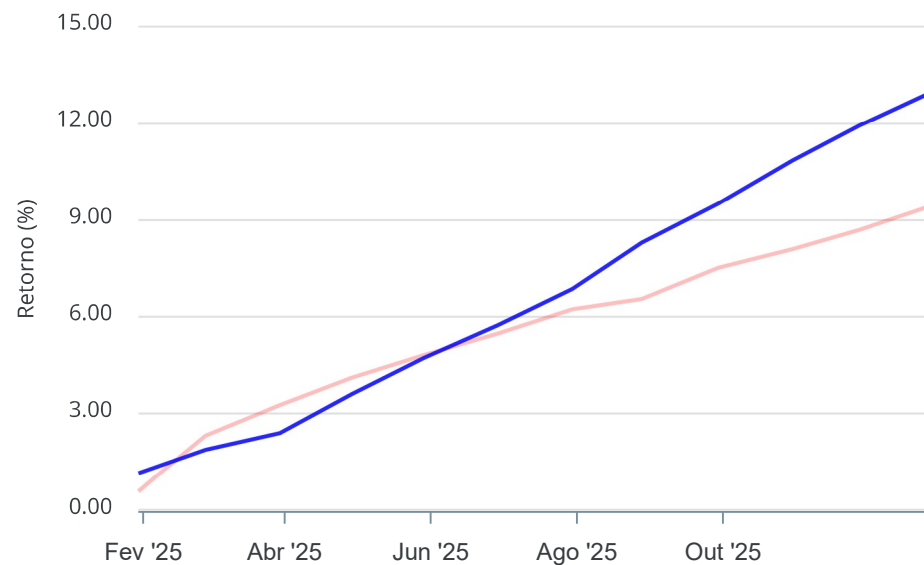
Gráficos ilustrativos de Evolução Patrimonial e indicadores

Evolução do Patrimônio



Comparativo

ANO 36M



- Investimentos Meta de Rentabilidade CDI IMA-B
- IMA-B 5 IMA-B 5+ IMA Geral IRF-M IRF-M 1
- IRF-M 1+ Ibovespa IBX SMLL IDIV

Retorno dos Investimentos após as movimentações (aplicações e resgates) no mês de Dezembro/2025

FUNDOS DE RENDA FIXA

Ativos Renda Fixa	Saldo Anterior	Aplicações	Resgates	Saldo Atual	Retorno (R\$)	Retorno (%)	(%) Instit	Var - Mês
CAIXA BRASIL RESP LIMITADA FIF RENDA FIXA REFERENC...	3.566.553,51	0,00	0,00	3.610.248,88	43.695,37	1,23%	1,23%	0,02%
CAIXA BRASIL MATRIZ RESP LIMITADA FIF RENDA FIXA	2.717.582,23	0,00	0,00	2.750.112,68	32.530,45	1,20%	1,20%	0,08%
SICREDI LIQUIDEZ EMPRESARIAL DI RESP LIMITADA FIF ...	2.338.046,66	54.747,27	0,00	2.421.278,81	28.484,88	1,19%	1,22%	0,01%
DAYCOVAL CLASSIC FIF CIC RENDA FIXA CRÉDITO PRIVAD...	158.972,80	69.673,74	0,00	231.335,21	2.688,67	1,18%	1,25%	0,02%
CAIXA BRASIL TÍTULOS PÚBLICOS RESP LIMITADA FIF RE...	55.734,93	0,00	0,00	56.383,58	648,65	1,16%	1,16%	0,09%
CAIXA BRASIL IRF-M 1 TÍTULOS PÚBLICOS RESP LIMITAD...	940.014,93	0,00	0,00	950.715,03	10.700,10	1,14%	1,14%	0,09%
SICREDI INSTITUCIONAL IRF-M 1 RESP LIMITADA FIF RE...	3.557.499,30	0,00	0,00	3.597.055,28	39.555,98	1,11%	1,11%	0,16%
CAIXA BRASIL IDKA IPCA 2A TÍTULOS PÚBLICOS RESP LI...	296.876,90	0,00	8.502,16	291.475,66	3.100,92	1,04%	1,08%	0,95%
CAIXA BRASIL ESPECIAL 2026 TÍTULOS PÚBLICOS RESP L...	2.780.345,43	0,00	0,00	2.807.343,11	26.997,68	0,97%	0,97%	0,34%
BB TÍTULOS PÚBLICOS VÉRTICE ESPECIAL 2026 RESP LIM...	234.962,97	0,00	0,00	237.244,30	2.281,33	0,97%	0,97%	0,34%
BB TÍTULOS PÚBLICOS VÉRTICE 2026 RESP LIMITADA FIF...	705.102,79	0,00	0,00	711.944,08	6.841,29	0,97%	0,97%	0,34%
TÍTULOS PÚBLICOS - OFERTA BALCÃO	2.159.092,38	0,00	0,00	2.177.706,01	18.613,63	0,86%	-	-
CAIXA BRASIL ATIVA RESP LIMITADA FIF CIC RENDA FIX...	411.960,41	0,00	0,00	414.776,23	2.815,82	0,68%	0,68%	1,29%
CAIXA BRASIL IMA-B 5 TÍTULOS PÚBLICOS RESP LIMITAD...	639.582,43	0,00	510.083,00	133.544,04	4.044,61	0,63%	0,93%	1,10%
CAIXA BRASIL GESTÃO ESTRATÉGICA RESP LIMITADA FIF ...	1.128.191,40	98.000,00	79.127,51	1.149.451,76	2.387,87	0,19%	0,26%	2,06%
BB IRF-M 1+ RESP LIMITADA FIF RENDA FIXA PREVIDENC...	395.124,64	0,00	0,00	394.748,21	-376,43	-0,10%	-0,10%	2,97%
GGR PRIME I FIDC SÊNIOR 1	532.609,09	0,00	0,00	529.668,24	-2.940,85	-0,55%	-	-
Total Renda Fixa	22.618.252,80	222.421,01	597.712,67	22.465.031,11	222.069,97	0,98%		0,34%

Retorno dos Investimentos após as movimentações (aplicações e resgates) no mês de Dezembro/2025

FUNDOS DE RENDA VARIÁVEL, ESTRUTUADOS E FUNDO IMOBILIÁRIO

Ativos Renda Variável	Saldo Anterior	Aplicações	Resgates	Saldo Atual	Retorno (R\$)	Retorno (%)	(%) Instit	Var - Mês
SICREDI BOLSA AMERICANA RESP LIMITADA FIF CIC MULT...	612.162,93	0,00	0,00	622.029,11	9.866,18	1,61%	1,61%	3,67%
CAIXA ALOCAÇÃO MACRO RESP LIMITADA FIF CIC MULTIME...	727.580,76	0,00	0,00	734.936,67	7.355,91	1,01%	1,01%	0,63%
CAIXA BRASIL ESTRATÉGIA LIVRE RESP LIMITADA FIF CI...	197.484,21	0,00	0,00	199.175,58	1.691,37	0,86%	0,86%	0,96%
CAIXA EXPERT VINCI VALOR RPPS RESP LIMITADA FIF CI...	13.233,56	0,00	0,00	13.036,84	-196,72	-1,49%	-1,49%	12,19%
Total Renda Variável	1.550.461,46	0,00	0,00	1.569.178,20	18.716,74	1,21%		1,97%

Retorno dos Investimentos após as movimentações (aplicações e resgates) no 4º Trimestre/2025

FUNDOS DE RENDA FIXA

Ativos Renda Fixa	Saldo Anterior	Aplicações	Resgates	Saldo Atual	Retorno (R\$)	Retorno (%)	(%) Instit
CAIXA BRASIL RESP LIMITADA FIF RENDA FIXA REFERENC...	3.617.679,82	0,00	135.000,00	3.610.248,88	127.569,06	3,53%	3,57%
SICREDI INSTITUCIONAL IRF-M 1 RESP LIMITADA FIF RE...	3.370.686,94	105.243,66	0,00	3.597.055,28	121.124,68	3,48%	3,56%
CAIXA BRASIL MATRIZ RESP LIMITADA FIF RENDA FIXA	2.364.173,37	294.000,00	0,00	2.750.112,68	91.939,31	3,46%	3,57%
SICREDI LIQUIDEZ EMPRESARIAL DI RESP LIMITADA FIF ...	2.178.499,81	161.401,48	0,00	2.421.278,81	81.377,52	3,48%	3,57%
CAIXA BRASIL ESPECIAL 2026 TÍTULOS PÚBLICOS RESP L...	2.731.653,07	0,00	0,00	2.807.343,11	75.690,04	2,77%	2,77%
TÍTULOS PÚBLICOS - OFERTA BALCÃO	2.193.711,27	0,00	69.673,74	2.177.706,01	53.668,48	2,45%	-
CAIXA BRASIL GESTÃO ESTRATÉGICA RESP LIMITADA FIF ...	1.228.589,16	98.000,00	214.689,83	1.149.451,76	37.552,43	2,83%	3,27%
CAIXA BRASIL IRF-M 1 TÍTULOS PÚBLICOS RESP LIMITAD...	1.188.420,30	0,00	273.200,00	950.715,03	35.494,73	2,99%	3,51%
BB TÍTULOS PÚBLICOS VÉRTICE 2026 RESP LIMITADA FIF...	692.763,82	0,00	0,00	711.944,08	19.180,26	2,77%	2,77%
CAIXA BRASIL IMA-B 5 TÍTULOS PÚBLICOS RESP LIMITAD...	626.555,01	0,00	510.083,00	133.544,04	17.072,03	2,72%	3,03%
CAIXA BRASIL ATIVA RESP LIMITADA FIF CIC RENDA FIX...	400.993,87	0,00	0,00	414.776,23	13.782,36	3,44%	3,44%
BB IRF-M 1+ RESP LIMITADA FIF RENDA FIXA PREVIDENC...	382.390,90	0,00	0,00	394.748,21	12.357,31	3,23%	3,23%
CAIXA BRASIL IDKA IPCA 2A TÍTULOS PÚBLICOS RESP LI...	290.981,79	0,00	8.502,16	291.475,66	8.996,03	3,09%	3,12%
BB TÍTULOS PÚBLICOS VÉRTICE ESPECIAL 2026 RESP LIM...	230.848,51	0,00	0,00	237.244,30	6.395,79	2,77%	2,77%
DAYCOVAL CLASSIC FIF CIC RENDA FIXA CRÉDITO PRIVAD...	155.395,99	69.673,74	0,00	231.335,21	6.265,48	2,78%	3,58%
CAIXA BRASIL TÍTULOS PÚBLICOS RESP LIMITADA FIF RE...	220.007,51	0,00	169.337,28	56.383,58	5.713,35	2,60%	3,53%
GGR PRIME I FIDC SÊNIOR 1	533.875,37	0,00	0,00	529.668,24	-4.207,13	-0,79%	-0,79%
Total Renda Fixa	22.407.226,51	728.318,88	1.380.486,01	22.465.031,11	709.971,73	3,17%	

Retorno dos Investimentos após as movimentações (aplicações e resgates) no 4º Trimestre/2025

FUNDOS DE RENDA VARIÁVEL, ESTRUTUADOS E FUNDO IMOBILIÁRIO

Ativos Renda Variável	Saldo Anterior	Aplicações	Resgates	Saldo Atual	Retorno (R\$)	Retorno (%)	(%) Instit
SICREDI BOLSA AMERICANA RESP LIMITADA FIF CIC MULT...	591.210,12	0,00	0,00	622.029,11	30.818,99	5,21%	5,21%
CAIXA ALOCAÇÃO MACRO RESP LIMITADA FIF CIC MULTIME...	709.362,11	0,00	0,00	734.936,67	25.574,56	3,61%	3,61%
CAIXA BRASIL ESTRATÉGIA LIVRE RESP LIMITADA FIF CI...	192.572,04	0,00	0,00	199.175,58	6.603,54	3,43%	3,43%
CAIXA EXPERT VINCI VALOR RPPS RESP LIMITADA FIF CI...	12.178,16	0,00	0,00	13.036,84	858,68	7,05%	7,05%
Total Renda Variável	1.505.322,43	0,00	0,00	1.569.178,20	63.855,77	4,24%	

Retorno dos Investimentos após as movimentações (aplicações e resgates) no ano de 2025

FUNDOS DE RENDA FIXA

Ativos Renda Fixa	Saldo Anterior	Aplicações	Resgates	Saldo Atual	Retorno (R\$)	Retorno (%)	(%) Instit
CAIXA BRASIL RESP LIMITADA FIF RENDA FIXA REFERENC...	3.241.927,56	32.559,26	135.000,00	3.610.248,88	470.762,06	14,49%	14,46%
SICREDI INSTITUCIONAL IRF-M 1 RESP LIMITADA FIF RE...	2.137.731,81	1.039.373,48	0,00	3.597.055,28	419.949,99	14,40%	14,71%
CAIXA BRASIL MATRIZ RESP LIMITADA FIF RENDA FIXA	2.769.157,91	468.500,00	824.300,00	2.750.112,68	336.754,77	14,34%	14,44%
CAIXA BRASIL ESPECIAL 2026 TÍTULOS PÚBLICOS RESP L...	2.101.981,05	572.606,81	144.703,22	2.807.343,11	277.458,47	11,19%	4,81%
SICREDI LIQUIDEZ EMPRESARIAL DI RESP LIMITADA FIF ...	1.524.586,49	647.202,11	0,00	2.421.278,81	249.490,21	14,17%	14,29%
TÍTULOS PÚBLICOS - OFERTA BALCÃO	2.014.998,00	62.642,31	134.423,70	2.177.706,01	234.489,40	11,29%	-
CAIXA BRASIL GESTÃO ESTRATÉGICA RESP LIMITADA FIF ...	1.205.666,38	98.000,00	312.036,60	1.149.451,76	157.821,98	13,62%	13,95%
CAIXA BRASIL IMA-B 5 TÍTULOS PÚBLICOS RESP LIMITAD...	1.911.673,17	18.421,50	1.941.596,74	133.544,04	145.046,11	11,08%	11,44%
CAIXA BRASIL IRF-M 1 TÍTULOS PÚBLICOS RESP LIMITAD...	420.369,88	700.111,22	273.200,00	950.715,03	103.433,93	13,94%	14,51%
BB TÍTULOS PÚBLICOS VÉRTICE 2026 RESP LIMITADA FIF...	659.442,89	19.553,45	40.211,65	711.944,08	73.159,39	11,20%	11,25%
BB IRF-M 1+ RESP LIMITADA FIF RENDA FIXA PREVIDENC...	330.018,31	0,00	0,00	394.748,21	64.729,90	19,60%	19,61%
CAIXA BRASIL ATIVA RESP LIMITADA FIF CIC RENDA FIX...	369.212,85	0,00	0,00	414.776,23	45.563,38	12,33%	12,34%
CAIXA BRASIL TÍTULOS PÚBLICOS RESP LIMITADA FIF RE...	199.469,29	0,00	169.337,28	56.383,58	26.251,57	14,15%	14,19%
CAIXA BRASIL IDKA IPCA 2A TÍTULOS PÚBLICOS RESP LI...	410.401,79	230.969,06	374.217,97	291.475,66	24.322,78	9,39%	11,53%
GGR PRIME I FIDC SÊNIOR 1	513.701,84	0,00	0,00	529.668,24	15.966,40	3,11%	-5,00%
DAYCOVAL CLASSIC FIF CIC RENDA FIXA CRÉDITO PRIVAD...	0,00	216.290,01	0,00	231.335,21	15.045,20	9,70%	14,78%
BB TÍTULOS PÚBLICOS VÉRTICE ESPECIAL 2026 RESP LIM...	0,00	230.365,58	6.139,77	237.244,30	13.018,49	5,87%	-
CAIXA AUTOMÁTICO POLIS FIC RENDA FIXA CURTO PRAZO	233,43	0,00	241,43	0,00	8,00	4,45%	10,84%
Total Renda Fixa	19.810.572,65	4.336.594,79	4.355.408,36	22.465.031,11	2.673.272,03	13,49%	

Retorno dos Investimentos após as movimentações (aplicações e resgates) no ano de 2025

FUNDOS DE RENDA VARIÁVEL, ESTRUTUADOS E FUNDO IMOBILIÁRIO

Ativos Renda Variável	Saldo Anterior	Aplicações	Resgates	Saldo Atual	Retorno (R\$)	Retorno (%)	(%) Instit
SICREDI BOLSA AMERICANA RESP LIMITADA FIF CIC MULT...	493.194,66	0,00	0,00	622.029,11	128.834,45	26,13%	26,12%
CAIXA ALOCAÇÃO MACRO RESP LIMITADA FIF CIC MULTIME...	643.207,09	0,00	0,00	734.936,67	91.729,58	14,26%	14,26%
CAIXA BRASIL ESTRATÉGIA LIVRE RESP LIMITADA FIF CI...	175.366,40	0,00	0,00	199.175,58	23.809,18	13,57%	13,58%
CAIXA EXPERT VINCI VALOR RPPS RESP LIMITADA FIF CI...	9.779,30	0,00	0,00	13.036,84	3.257,54	33,32%	33,31%
Total Renda Variável	1.321.547,45	0,00	0,00	1.569.178,20	247.630,75	18,74%	

Disclaimer

Este documento (caracterizado como relatório, parecer ou análise) foi preparado para uso exclusivo do destinatário, não podendo ser reproduzido ou distribuído por este a qualquer pessoa sem expressa autorização da CRÉDITO E MERCADO CONSULTORIA DE INVESTIMENTOS.. As informações aqui contidas, tem por somente, o objetivo de prover informações e não representa, em nenhuma hipótese, uma oferta de compra e venda ou solicitação de compra e venda de qualquer valor mobiliário ou instrumento financeiro. Trata-se apenas uma OPINIÃO que reflete o momento da análise e são consubstanciadas em informações coletadas em fontes públicas e que julgamos confiáveis.

As informações aqui contidas não representam garantia de exatidão das informações prestadas ou julgamento sobre a qualidade delas, e não devem ser consideradas como tais.

A utilização destas informações em suas tomadas de decisão e consequentes perdas e ganhos não nos torna responsáveis diretos.

As informações deste documento estão em consonância com as informações sobre o(s) produto(s) mencionado(s), entretanto não substituem seus materiais oficiais, como regulamentos, prospectos de divulgação e outros exigidos legalmente. É recomendada a leitura cuidadosa destes materiais, com especial atenção para as cláusulas relativas aos objetivos, aos riscos e à política de investimento do(s) produto(s). Todas as informações podem ser obtidas com os responsáveis pela distribuição, administração, gestão ou no próprio site da CVM (Comissão de Valores Mobiliários) através do link: <https://www.gov.br/cvm/pt-br>.

Sua elaboração buscou atender os objetivos do cliente, considerando a sua situação financeira e seu perfil de investidor.

A rentabilidade obtida no passado não representa garantia de rentabilidade futura e os produtos estruturados e/ou de longo prazo possuem, além da volatilidade, riscos associados à sua carteira de crédito e estruturação. Os riscos inerentes aos diversos tipos de operações com valores mobiliários de bolsa, balcão, nos mercados de liquidação futura e de derivativos, podem resultar em perdas aos investimentos realizados, bem como o inverso proporcionalmente. Todos e qualquer outro valor exibido está representado em Real (BRL) e para os cálculos, foram utilizadas observações diárias, sendo sua fonte o Sistema Quantum Axis e a CVM.

A contratação de empresa de Consultoria de Valores Mobiliários para a emissão deste documento não assegura ou sugere a existência de garantia de resultados futuros ou a isenção de risco. Cabe a Consultoria de Valores Mobiliários a prestação dos serviços de ORIENTAÇÃO, RECOMENDAÇÃO E ACONSELHAMENTO, DE FORMA PROFISSIONAL, INDEPENDENTE E INDIVIDUALIZADA, SOBRE INVESTIMENTOS NO MERCADO DE VALORES MOBILIÁRIOS, CUJA ADOÇÃO E IMPLEMENTAÇÃO SEJAM EXCLUSIVAS DO CLIENTE (Resolução CVM nº 19/2021).

Na apuração do cálculo de rentabilidade da carteira de investimentos são considerados os recursos descritos no Art. 3º da Resolução CMN nº 5.272/2025, provenientes do recolhimento das alíquotas de contribuição dos servidores, exclusivamente com finalidade previdenciária, excluindo qualquer tipo de recurso recebidos com finalidade administrativa, em consonância com a Portaria MTP nº 1.467/2022, art. 84, inciso III, alínea "a".

Os RPPS DEVEM, independente da contratação de Consultoria de Valores Mobiliários, se adequar às normativas pertinentes e principalmente a Portaria MTP nº 1.467/2022 e suas alterações, além da Resolução CMN nº 5.272/2025, que dispõem sobre as aplicações dos recursos financeiros dos Regimes Próprios de Previdência Social, instituídos pela União, Estados, Distrito Federal e Municípios e dá outras providências.

